







Exemple de planning par jour(par petits créneaux de 15 minutes) en plus de jeux d'imitations, dessin, peinture ou d'activités possible à la maison...

LUNDI	MARDI	JEUDI	VENDREDI
<p>Ecouter une histoire : « Demander à votre enfant de regarder la vidéo « Le piano des bois. » https://www.youtube.com/watch?v=GMMn1jq2YhM</p>  <p>A partir de l'histoire "Le piano des bois" : reconnaître les animaux sur l'imagier de l'album. Les nommer.</p> <p>Je mets aussi les mots de vocabulaire de l'histoire.</p>	<p>Découvrir des instruments de musique : Voici les instruments de l'histoire « Le piano des bois ». Ecoute-les et essaye de les retrouver sur l'imagier ou dans les pages de l'histoire. Nommer et associer les animaux à leur instrument (à partir de l'imagier de l'album). Tu peux aussi mimer les animaux et la petite fille en train de jouer.</p> <p>le xylophone https://www.youtube.com/watch?v=esVKrpPdE0s</p> <p>et le violoncelle https://www.youtube.com/watch?v=poCw2CCrfzA</p> <p>le trombone https://www.youtube.com/watch?v=aki0YYyC9ol</p> <p>le tambour https://www.youtube.com/watch?v=yqbzEdoXIZ0</p> <p>Le piano https://www.youtube.com/watch?v=qx4b9VGvCjg</p>	<p>Préparation matérielle : Prendre un bol et des pinces à linge</p> <p>« Tu vas mettre les pinces à linge autour du bol. Si tu as plusieurs couleurs, tu peux essayer de faire un rythme en alternant chaque couleur. »</p> 	<p>Préparation matérielle : Prendre la feuille photocopiée du soleil que nous vous avons remise et la glisser dans la pochette transparente, pâte à modeler.</p> <p>« Tu vas faire des colombins en pâte à modeler pour faire le tour du rond et les rayons du soleil. »</p>  <p>Les rayons du soleil</p>
<p>Préparation matérielle : Maracas *Laver soigneusement la bouteille et la laisser sécher à l'air ou prendre un rouleau de papier toilette vide (fermer avec du scotch un côté du rouleau). * Former un entonnoir avec la feuille en papier et la glisser dans le goulot de la bouteille. *Remplissez la bouteille de petites pâtes, du riz ou des graines. *Coller le bouchon avec de la colle à prise rapide ou fermer l'autre côté du rouleau. *Décorer avec des gommettes ou de la colle et des serviettes en papier *Montrer à l'enfant comment secouer les maracas.</p> 	<p>Musique : Préparation matérielle : Un instrument ou la maracas fabriquée ou une cuillère et un bol ou ses mains...</p> <p>« Tu vas essayer de reproduire des rythme en tapant deux fois dans les mains ou sur ton instrument puis une fois sur les genoux. »</p> 	<p>Préparation matérielle : Des bouchons</p> <p>« Tu vas réaliser un soleil avec les bouchons. »</p> 	<p>Préparation matérielle : Carte et cadeau fête des pères ou papy ou d'une personne que l'on aime. Dans ce cas ne pas faire reconstituer le mot papa, ni le coller.</p> <p>«Tu vas colorier et dessiner la tête du papa super héros. Tu demandes qu'on découpe les étiquettes pour coller le « Je t'aime et les lettres pour écrire papa et tu le colles sur le fond papa. Tu as comme pour la carte de maman des bons pour papa ou la personne de ton choix »</p> 