






Exemple de planning par jour(par petits créneaux de 15 minutes) en plus de jeux d'imitations, dessin, peinture ou d'activités possible à la maison...

	MARDI	JEUDI	VENREDI
FERIE	<p>Ecouter une histoire : Demander à votre enfant de regarder la vidéo « Devine combien je t'aime ! »</p> <p>https://www.youtube.com/watch?v=S4Mi7aaZ5I0</p>  <p>LANGAGE: Ta famille Demande à papa ou maman de te montrer des photos de quand ils étaient petits et de te raconter: - à quoi ils aimaient jouer? - Qu'est-ce qu'ils préféraient faire à l'école? - Comment s'appelaient leurs meilleurs amis? ...</p>	<p>Préparation matérielle : « La chasse au trésor » Cette chasse au trésor se déroule dans les différentes pièces de la maison. Pour gagner , il faut récolter un maximum de petits papiers pliés sur lesquels il y a aura un bon point du loup. Sur chaque papier, il y aura une petite activité physique à faire.</p> <p>Je vous joins le document en pièce jointe mais vous pouvez l'écrire sur des morceaux de papier.</p> 	<p>Préparation matérielle : «Réaliser des ronds de différentes couleurs en faisant attention au sens. »</p> 
	<p>Préparation matérielle : « Carte pour la fête des mères » Vous pouvez Tu peux découper la carte ou demander à un adulte de le faire. A l'extérieur de la carte cœur (côté sans le dessin), tu peux peindre en faisant des points avec des cotons-tiges.</p> 	<p>Préparation matérielle : « Bricolage pour la fête des mamans. » A l'intérieur de la carte, colorie le coloriage. Tu peux faire un beau dessin pour maman sur les côté. Tu peux découper ou demander à un adulte de découper.</p> <p>Tu peux demander à un adulte d'écrire des bons pour un bisou, un câlin pour mettre dans ta carte comme cadeau pour ta maman ou demander à un adulte d'imprimer les bons que je joins.</p> 	<p>Préparation matérielle : Pâte à modeler « Tu peux mettre la feuille de la tortue que tu as eu dans les photocopies) et dans la pochette plastique remise également. Tu fais des colombins en pâte à modeler et tu fais les ronds sur la tortue. Tu peux faire ensuite avec un crayon veleda ou feutre sur la feuille transparente.</p> 